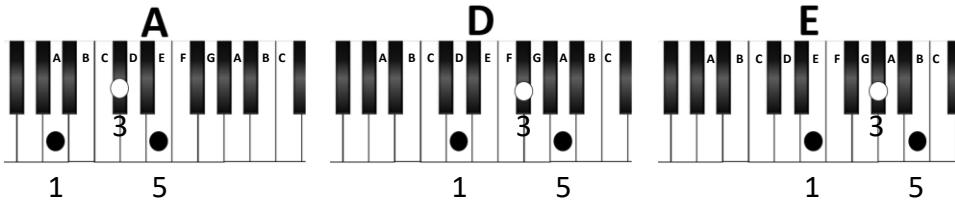


# AKTA DIG FÖR KROKODILEN

## KEYBOARD

Dom här ackorden finns med i låten.



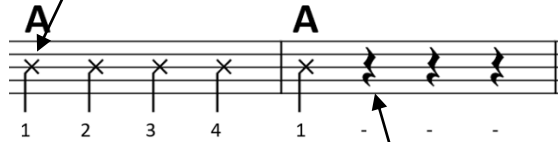
Här är en bild som visar vilket finger som ska trycka ner vilken tangent.



Lägg märke till att alla ackord har exakt samma form. Siffran 1 visar var tummen ska placeras, det är på ackordens grundton. Se till att tummen hamnar på rätt grundton så blir det lättare att hinna byta mellan ackorden.



I den här låten är det 4 slag i varje takt och när den här noten står så spelar man ett ackord.




När det här paustecknet står så spelar man ingenting.


Alla låtar är indelade i olika delar som återkommer i någon **Form** av mönster. I den här låten så finns det 3 stycken delar, vers, refräng och outro. Här ser du i vilken ordning delarna ska spelas.

**Form**  
Refräng  
Vers 1  
Refräng  
Vers 2  
Refräng  
Refräng  
Outro

### Vers



### Refräng



### Outro

