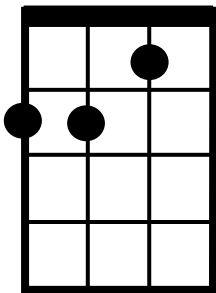


Look what you've done – Zara Larsson

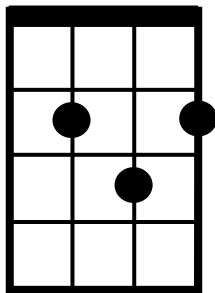
UKULELE

Dom här ackorden finns med i låten.

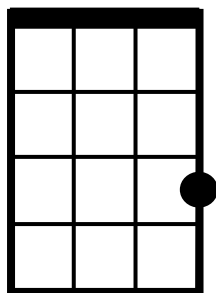
Dm



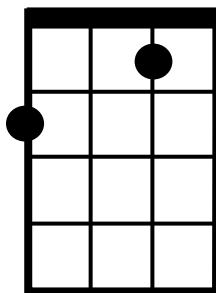
G



C



F



C-stämnd Ukulele

Ukulele fakta

En ukulele har fyra strängar till skillnad från gitarren som har sex strängar. Annars har ukulelen samma kroppsform som en gitarr fast är betydligt mindre. Den har också ett ljudhål, stämskruvar och bandstavar.

En Ukulele kan vara C-stämnd (konsertukulele) eller D-stämnd (sopranukulele). I denna låt så bygger ackorden på att Ukulelen ska vara **C-stämnd**

Det innebär då att de tonerna som strängarna är stämde i är A, E, C, G. (från den nedersta strängerna och uppåt). För att lära sig vad strängarna heter så finns denna ramsa:

Alla Envisa Citroner Gul.



Alla låtar är indelade i olika delar som återkommer i någon **Form** av mönster.

I den här låten så finns det stycken delar: intro, vers, brygga, refräng, efterrefräng och stick.

Här ser du i vilken ordning delarna ska spelas och om du ska titta på A-takterna eller B-takterna!

Form

- A** 🎧 Intro
- A** 🎧 Vers
- B** 🎧 Brygga
- A** 🎧 Refräng
- A** 🎧 Efterrefräng
- B** 🎧 Vers
- B** 🎧 Brygga
- A** 🎧 Refräng
- A** 🎧 Efterrefräng
- A** 🎧 Stick
- A** 🎧 Refräng
- A** 🎧 Efterrefräng

A 🎧

Dm **G** **C** **F**

B 🎧

Dm **G** **C** **F**

Dm **G** **C** **F**

Låten Look what you've done är en sk rundgångslåt dvs att alla delar har samma ackordföljd under hela låten. Det som skiljer A från B är att i den åttonde takten i B så är det ett break!

I den här låten är det 4 slag i varje takt och när den här χ noten står så spelar man ett ackord.