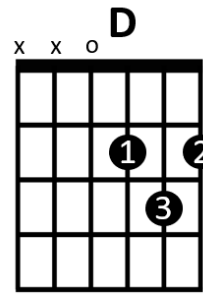
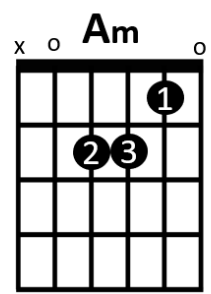
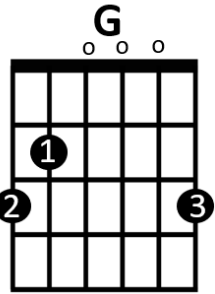
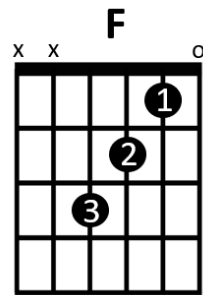
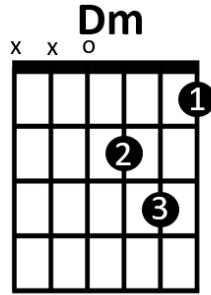
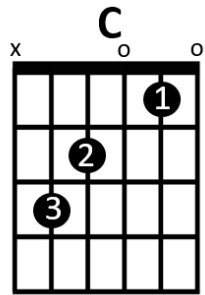


Dom här ackorden finns med i låten.

HOLD ME CLOSER – CORNELIA JAKOBS

Gitarr



Vänster hand

Den här bilden visar vilket finger som ska spela på vilken sträng.



Bild 1



Bild 2




Bild 3

Bild 1 visar gitarrens huvud och några av de första banden. Skulle man visa hela den bilden då ackorden förklarades togs onödigt stor plats och därför används bara den aktuella delen av greppbrädan som du kan se på bild 2 och bild 3

1:a band
2:a band
3:e band
4:e band

När det står så här i en låt ska man spela ackordet C och bastonen B.

Spelar man gitarr kan man spela ackordet C, spelar man keyboard kan man också spela ackordet C och försöka spela bastonen B och spelar man bas så är det tonen B man ska spela.


C/B

Form

- Vers
- Brygga
- Brygga
- Refräng
- Vers
- brygga
- Refräng
- Stick
- Mellanspel
- Refräng
- Refräng ½
- Stick

Alla låtar är indelade i olika delar som återkommer i någon **Form** av mönster. I den här låten så finns det 5 stycken delar: vers, brygga, refräng, stick och mellanspel.


Vers



Brygga



Refräng



Stick



Mellanspel

