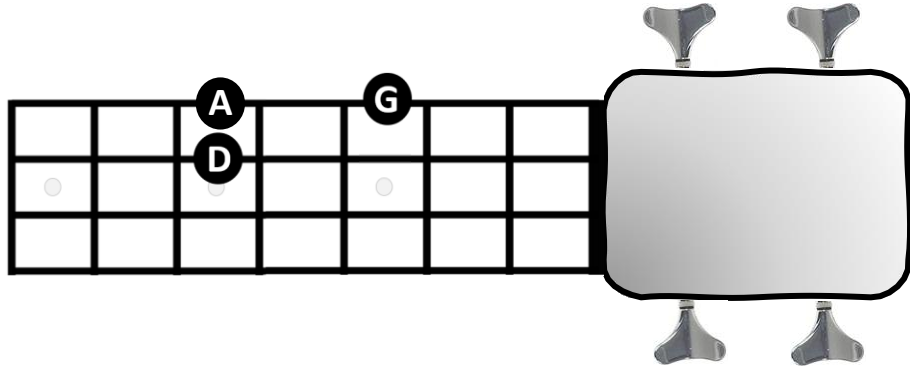


TWIST AND SHOUT

ELBAS

Dom här bastonerna finns med i låten.



För att få en bra ton ska vänstra handens fingrar placeras nära bandstavarna.

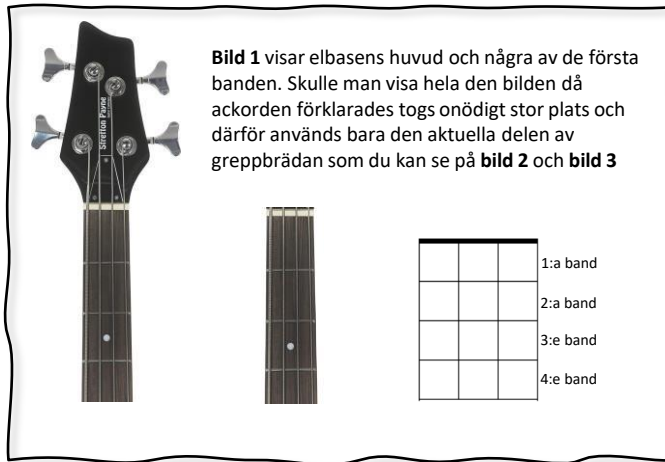



Bild 1 visar elbasens huvud och några av de första banden. Skulle man visa hela bilden då ackorden förklarades togs onödigt stor plats och därför används bara den aktuella delen av greppbrädan som du kan se på **bild 2** och **bild 3**

I den här låten är det 4 slag i varje takt och när den här noten  står så spelar man ett ackord.

Alla låtar är indelade i olika delar som återkommer i någon **Form** av mönster.

I den här låten så finns det 5 stycken delar: intro, vers, mellanspel, brygga och outro.

Här ser du i vilken ordning delarna ska spelas.

Form

Intro

Vers

Vers

Mellanspel

Stick

Vers

Outro

Intro **D G A D G A**

Vers **D G A D G A**

Mellanspel **D G A D G A**

Stick **A A A A A A**

Outro **D G A D G A**