



BLOCKFLÖJTSSKOLA

LEKTION 2

# Spela Blockflöjt

## Lektion 2

\* Idag så ska vi repeterar de tre toner vi jobbade med under lektionen 1.

\* Vi ska lära oss en ny låt.

\* Sen ska vi lära oss en ny ton.

# Hur gjorde man nu då?

\* Sätt munstycket till munnen och blås igenom den.

Låter inte tonen ren, testa då att vinkla flöjten upp eller ned, knip mer eller mindre med läpparna eller blås med olika tryckt.

\* Fingrarna på vänster hand ska ligga på de översta tre hålen. Fingrarna på höger hand ska ligga på resterande hål på nedre delen av flöjten.

\* Det är viktigt att varje finger täcker hålet helt, annars låter inte tonerna bra. Glöm inte hålet på baksidan av flöjten.

\* Nu repeterar vi de toner vi gick igenom vid förra lektionen.



Nu ska vi spela tonen B



Tummen  
(Baksidan)



Pekfinger



Spela 3 korta toner (B1) och låt barnen härma

Spela 3 långa toner (B1) och låt barnen härma

"1:an"

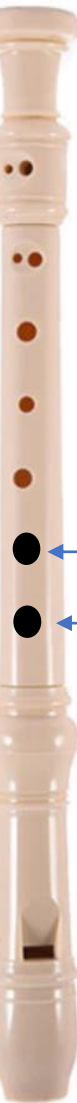
Nu ska vi spela tonen A



Tummen  
(Baksidan)



Långfinger  
Pekfinger

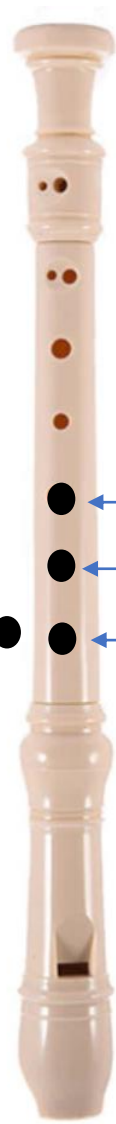


"2:an"

Nu ska vi spela tonen G



Tummen  
(Baksidan)



Ringfinger



Långfinger



Pekfinger



"3:an"

Öva på melodin tillsammans.

När melodin börjar sitta så är det dags att spela tillsammans med bakgrundskompet "Spanien".

## SPANIEN

3 2 1 3 2 1 2 2 2 2 3 3

Spa - ni - en är ett land där man dan - sar tan - go

All - ra bäst en span - jor dan - sar sin fan - dan - go

NY LÅT!

Öva på melodin tillsammans.

När melodin börjar sitta så är det dags att spela tillsammans med bakgrundskompet "Köp varm korv".

# KÖP VARM KORV

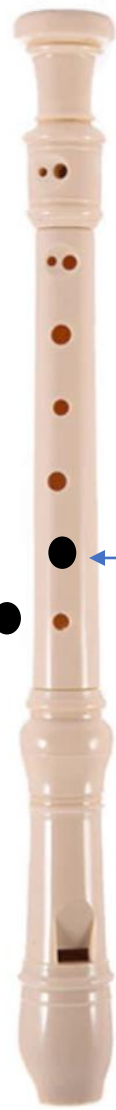
1 2 3      1 2 3      3 3 3 3 2 2 2 2 1 2 3

Köp varm korv!      Köp varm korv!      Här - lig korv med my - cket se - nap, köp varm korv!

The image shows a musical score for the song 'Köp varm korv' in 4/4 time. The melody is written on a single staff with a treble clef. The lyrics are written below the notes. Fingerings are indicated by numbers 1, 2, and 3 above the notes. The score consists of four measures. The first two measures are 'Köp varm korv!' and the last two are 'Här - lig korv med my - cket se - nap, köp varm korv!'. The melody is simple and repetitive, suitable for a beginner-level exercise.

# NY TON!

Nu ska vi spela tonen C



Tummen  
(Baksidan)



Långfinger



Spela 3 korta toner (C) och låt barnen härma

Spela 3 långa toner (C) och låt barnen härma

”o2:an”

Nu har vi en sak kvar 😊

Vrid av överdelen på  
blockflöjten. Sedan ska du  
skölja munstycket  
på blockflöjten, så här...



Sen tar du ett papper och  
torkar av munstycket och  
därefter sätter du tillbaks  
munstycket på underdelen....

Sen ställer du blockflöjten i  
hinken.

Nu kan någon annan spela på  
blockflöjten!

Tack för din hjälp! 😊