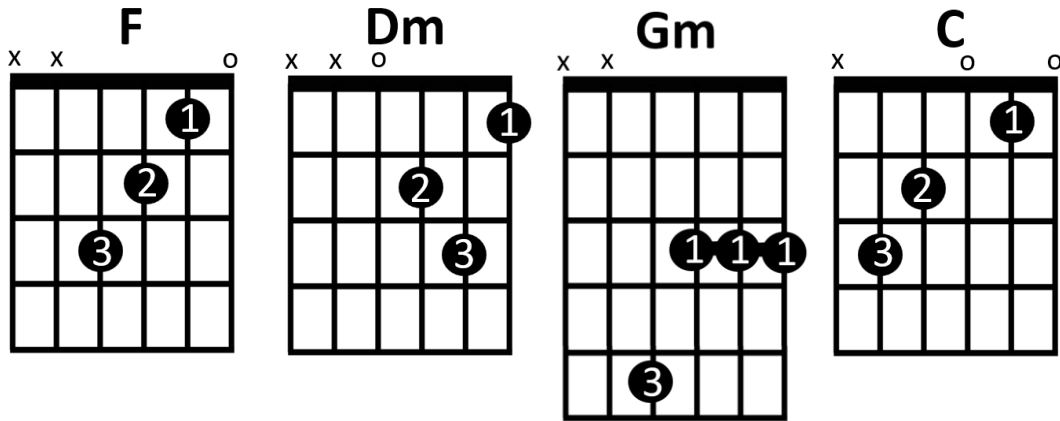


HEY HO – FREDDY KALAS

Gitarr

Dom här ackorden finns med i låten.



x betyder att man inte ska spela på den strängen
 o betyder att det är en "lös" sträng.
 (inget finger som trycker där)

Alla låtar är indelade i olika delar som återkommer i någon **Form** av mönster. I den här låten så finns det 4 delar: Intro, vers, brygga, refräng och mellanspel.

Form

- Intro
- Vers
- Brygga
- Refräng
- Mellanspel
- Vers
- Brygga
- Refräng
- Refräng
- Mellanspel
- Refräng

Intro / Vers / Brygga / Refräng / Mellanspel




Bild 1 visar gitarrens huvud och några av de första banden. Skulle man visa hela den bilden då ackorden förklarades togs onödigt stor plats och därför används bara den aktuella delen av greppbrädan som du kan se på **bild 2** och **bild 3**

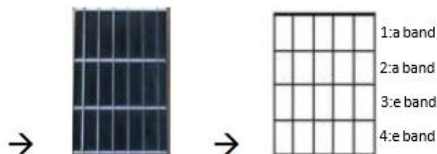


Bild 1 Bild 2 Bild 3



Vänster hand

Den här bilden visar vilket finger som ska trycka på vilken sträng.

Låten Hey Ho är en sk rundgångslåt dvs att alla delar har samma ackordföljd under hela låten.

I den här låten är det 4 slag i varje takt och när den här noten står x så spelar man ett ackord.