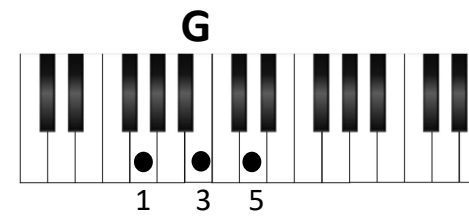
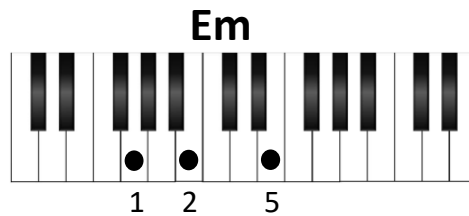
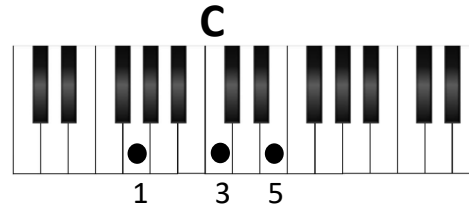
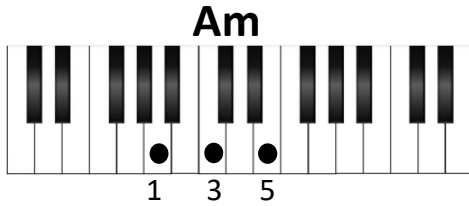


TATTOO – LOREEN

Keyboard

Dom här ackorden finns med i låten.



Här är en bild som visar vilket finger som ska trycka ner vilken tangent.



Ackordet Am



Höger hand

Alla låtar är indelade i olika delar som återkommer i någon **Form** av mönster. I den här låten så finns det 4 stycken delar: intro, vers, brygga och refräng.

Här ser du i vilken ordning delarna ska spelas.
Låten slutar med ett slag på tonen G som klingar ut.

Form

Intro
Vers
Vers
Brygga
Refräng
Refräng
Vers
Brygga
Refräng
Refräng
Stick
Refräng
Refräng
Refräng

Intro / Vers / Brygga / Refräng



Stick



Låten Tattoo är en s k rundgångslåt dvs att alla delar har samma ackordföljd under hela låten.

(Förutom sticket)

I den här låten är det 4 slag i varje takt och när den här \times noten står så spelar man ett ackord.