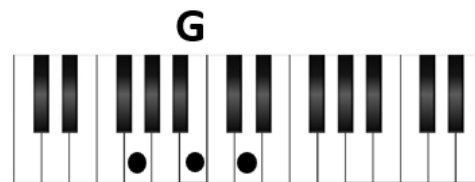
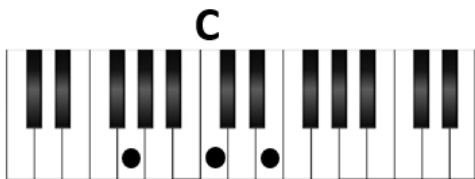


Dom här ackorden finns med i låten.

DIANA – PAUL ANKA

Keyboard



Här är en bild som visar vilket finger som ska trycka ner vilken tangent när man ska spela ackordet F.



Form

- Intro
- Vers x2
- Brygga
- Refräng
- Mellanspel
- Vers x2
- Brygga
- Refräng
- X-tra takter
- Stick
- Vers x2
- Brygga
- Refräng
- Outro x4
- X-tra takter

Alla låtar är indelade i olika delar som återkommer i någon **Form** av mönster.

I den här låten så finns det 7 delar: Intro, vers, brygga, refräng, mellanspel, "x-tra takter", stick och outro.


Intro / Vers / Brygga / Refräng / Mellanspel / Outro



X-tra takter



Stick



Låten Diana är (nästan) en s k rundgångslåt dvs att alla delar har samma ackordföljd under hela låten förutom X-tra takter och sticket.

I den här låten är det 4 slag i varje takt och när den här noten står ♪ så spelar man ett ackord.