


AKTA DIG FÖR KROKODILEN

GITARR

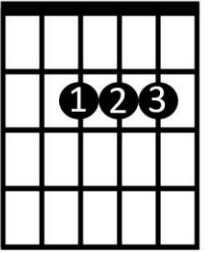
Dom här ackorden finns med i låten.



Vänster hand

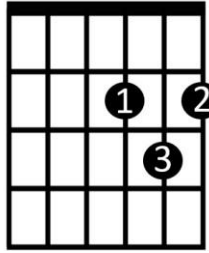
A

X O O



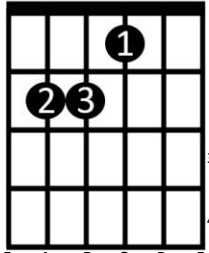
D

X X O



E

O O O



E A D G B E

x = Spela inte denna sträng
o = Spela denna sträng öppen




Bild 1 visar gitarrens huvud och några av de första banden. Skulle man visa hela den bilden då ackorden förklarades togs onödigt stor plats och därför används bara den aktuella delen av greppbrädan som du kan se på **bild 2** och **bild 3**




Bild 2


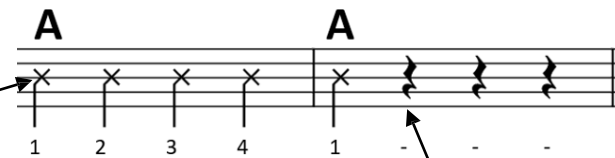


Bild 3



I den här låten är det 4 slag i varje takt och när den här noten x står så spelar man ett ackord.




När det här paustecknet står så spelar man ingenting.


Form
Refräng
Vers 1
Refräng
Vers 2
Refräng
Refräng
Outro

Alla låtar är indelade i olika delar som återkommer i någon **Form** av mönster. I den här låten så finns det 3 stycken delar, vers, refräng och outro. Här ser du i vilken ordning delarna ska spelas.

Vers



Refräng



Outro

