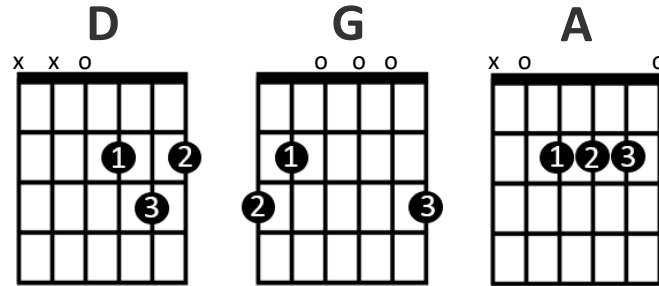


Dom här ackorden finns med i låten.

VARM KORV BOOGIE – OWE THÖRNQVIST

GITARR



x = Spela inte denna sträng
o = Spela denna sträng öppen

Musikotekets blueskola – "bluestolva"

Blues är en av de allra äldsta musikstilarna och en föregångare till många andra musikstilar. Bluestolva (eller 12 tacters blues) är en mycket vanlig form som används inom bluesen. Det går ut på att man spelar tolv takter med en viss ackordföljd och sedan börjar du om igen. Detta gör att musiker kan hoppa in var som helst i låten och börja spela med andra och enkelt hänga med.

Formen består av endast 3 ackord, som spelas i samma ordning, om och om igen.

Låter det enformigt? Inte alls, formen är som en ram och innanför den skapar musikerna melodier och melodislingor som gör musiken levande.

Den här låten – Varm korv boogie är uppbyggd som en bluestolva!



Vänster hand

Den här bilden visar vilket finger som ska trycka på vilken sträng.



Bild 1



Bild 2




Bild 3

Bild 1 visar gitarrens huvud och några av de första banden. Skulle man visa hela den bilden då ackorden förklarades togs onödigt stor plats och därför används bara den aktuella delen av greppbrädan som du kan se på **bild 2** och **bild 3**

1:a band
2:a band
3:e band
4:e band

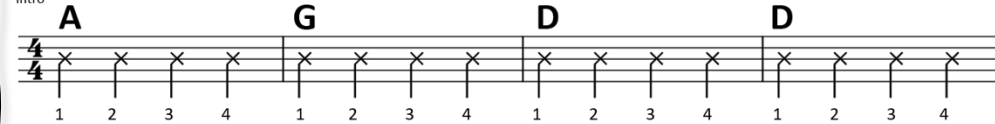
Form

Intro
Vers
Refräng
Vers
Refräng
Mellanspel
Vers
Refräng

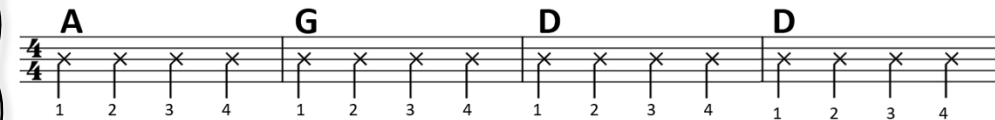
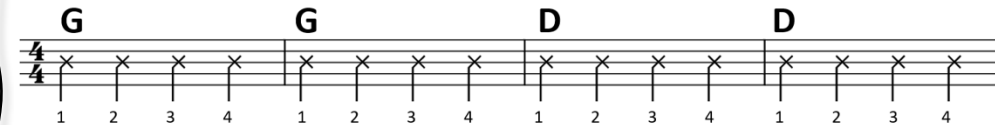
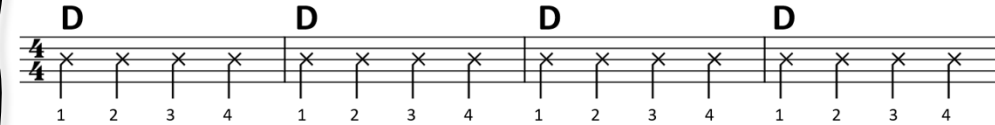
Alla låtar är indelade i olika delar som återkommer i någon **Form** av mönster. I den här låten så finns det 3 stycken delar: intro, vers och refräng.

Här ser du i vilken ordning delarna ska spelas.
Låten slutar med ett slag på ackordet/tonen D som klingar ut.

Intro



Vers & Refräng



I den här låten är det 4 slag i varje takt och när den här noten står så spelar man ett ackord.